

2013-05-13

Protokoll Föreningsstämma för HälsingeUtbildning Ekonomiska förening
Datum: 2013-05-13
Tid: 13.00 – 14.00
Plats: Kulturhuset i Bollnäs

Närvarande:*Beslutande stämmodelegater*

	<i>Kommun</i>
Anna-Maria Forssell Mörk (v)	Bollnäs
Nina Burchardt (s)	Hudiksvall
Roland Bäckman (s)	Ljusdal
Lennart Gard (s)	Söderhamn

Ej närvarande stämmodelegater

Caroline Schmidt (c)	Hudiksvall
Sven-Erik Lindestam (s)	Söderhamn

Styrelseledamöter

Henrik Rubensson (v)	Bollnäs
Bengt- Olov Renöfalt (c), <i>ersättare</i>	Bollnäs
Stefan Bäckström (c)	Hudiksvall
Malin Ängerå (s)	Ljusdal
Ove Söderberg (s)	Söderhamn
Bo Wikström (s), <i>ersättare</i>	Söderhamn

Ej närvarande styrelseledamöter

Åke Bertils (s)	Nordanstig
Åke Ahl (m)	Ovanåker

Övriga närvarande


David Norman	rektor, Ljusdals kommun
Ronny Spångberg	verksamhetschef, Nordanstigs kommun
Solveig Landar	förvaltningschef, Ovanåkers kommun
Tomas Hartikainen	förvaltningschef, Söderhamns kommun
Thomas Norgren	förvaltningschef, Söderhamns kommun
Maj-Lis Persson Gladh	administrativ chef, Hälsingeutbildning ekonomisk förening

Protokollssekreterare

Maj-Lis Persson Gladh

Justering

Ordförande:



Malin Ängerå

Justerare:



Lennart Gard

2013-05-13

§ 1

Val av ordförande vid stämma

Föreningsstämman beslutar:

Till ordförande för mötet väljs Malin Ängerå

§ 2

Justering av röstlängd

Föreningsstämman beslutar:

Röstlängden fastställs enligt följande:

Anna-Maria Forssell Mörk
Nina Burchardt
Roland Bäckman
Lennart Gard

Bollnäs kommun
Hudiksvalls kommun
Ljusdals kommun
Söderhamns kommun

§ 3

Val av justeringsperson

Föreningsstämman beslutar:

Till protokolljusterare väljs Lennart Gard

§ 4

Fråga om stämman blivit i stadgeenlig ordning utlyst

Enligt stadgarna ska kallelse till föreningsstämma ske skriftligen med brev. Kallelsen skall vara utsänd tidigast fyra veckor före samt senast två veckor före ordinarie stämma.

Skriftlig kallelse har skickats till ordinarie stämmodelegater 2013-04-24, tre veckor före stämman. Inbjudan har skickats via e-post till styrelseledamöterna samt till styrgruppen.

Föreningsstämman beslutar:

Stämman har blivit utlyst i stadgeenlig ordning

§ 5

Styrelsens årsredovisningshandlingar jämte revisorernas berättelse

Årsredovisningshandlingar samt revisorernas berättelse har delgetts delegaterna. Handlingarna och revisorernas berättelse bifogas protokollet, bilaga 1

2013-05-13

Föreningsstämman beslutar:

Informationen läggs till handlingarna. Revisorernas berättelse godkänns

§ 6

Beslut om fastställande av balansräkning och resultaträkning samt beslut i anledning av årets vinst eller förlust

Till föreningsstämmans förfogande står balanserade vinstmedel: 568 626 kronor och årets resultat 2 677 kronor.

Styrelsen föreslår att vinstmedlen disponeras så att i ny räkning överförs 571 303 kronor.

Föreningsstämman beslutar:

Vinstmedel disponeras så att i ny räkning överförs 571 303 kronor.

Balansräkning och resultaträkning godkänns

§ 7

Beslut om ansvarsfrihet för styrelsens ledamöter

Föreningsstämman beslutar:

Styrelsens ledamöter ges ansvarsfrihet

§ 8

Fråga om arvode till ordförande, övriga ledamöter, suppleanter och revisorer

Arvoden justeras i dag enligt Hudiksvalls kommuns reglemente och revisorerna får arvode enligt löpande räkning.

Föreningsstämman beslutar:

Arvode till styrelseledamöter ska delas ut enligt Hudiksvalls reglemente för sammanträde. Revisorernas arvode ska ske enligt löpande räkning

§ 9

Fastställande av medlemsavgift

Följande beslut av föreningsstämman år 2012 gäller för närvarande:

Medlemsavgiften ska behållas på 15 000 kronor

Föreningsstämman beslutar:

Medlemsavgiften ska behållas på 15 000 kronor

2013-05-13

§ 10

Budget för kommande verksamhetsår 2013

Maj-Lis Persson Gladh redogör för budget 2013, bilaga 2

Föreningsstämman beslutar:

godkänna budget för verksamhetsåret 2013

§ 11

Val av styrelseledamöter och ersättare

<u>Styrelseledamöter:</u>	<u>Kommun:</u>	<u>Ersättare:</u>
Henrik Rubensson (v)	Bollnäs	Bengt-Olov Renöfält (c)
Stefan Bäckström (c)	Hudiksvall	Gerd Olsson (s)
Malin Ängerå (s)	Ljusdal	László Gönczi (mp)
Åke Bertils (s)	Nordanstig	Leena Lindblom (m)
Åke Ahl (m)	Ovanåker	Hans Jonsson (c)
Ove Söderberg (s)	Söderhamn	Bo Wikström (s)

Föreningsstämman beslutar:

Välja ovanstående styrelseledamöter och ersättare

§ 12

Val av revisorer jämte revisorsersättare

Förslag till revisorer och revisorssuppleanter

Auktoriserad revisionsbyrå
PWC för perioden 2013-2014

Lekmannarevisor
Staffan Lindvall, Hudiksvalls kommun

Suppleant som lekmannarevisor
Lena Johansson, Hudiksvalls kommun

Föreningsstämman beslutar:

Till auktoriserad revisionsbyrå väljs PWC för perioden 2013-2014.

Till lekmannarevisorer väljs:
Staffan Lindvall, Hudiksvalls kommun

Till suppleant som lekmannarevisor väljs:
Lena Johansson, Hudiksvalls Kommun

2013-05-13

§ 13

Övriga ärenden som enligt lag kan förekomma på stämman

Inga övriga ärenden



Hälsingeutbildning Ekonomisk förening
Org nr 769602-5290

Årsredovisning för räkenskapsåret 2012

Styrelsen avger följande årsredovisning.

Innehåll	Sida
- förvaltningsberättelse	2
- resultaträkning	4
- balansräkning	5
- noter	7

Om inte annat särskilt anges, redovisas alla belopp i kronor. Uppgifter inom parentes avser föregående år.

RA ~~BA~~ B ä b ~~BA~~ ~~BA~~ ~~BA~~

BA

Förvaltningsberättelse

Information om verksamheten





Hälsingeutbildning ekonomisk föreningen har till ändamål att främja medlemmarnas ekonomiska intressen genom att:

- vara en organisatorisk och ekonomisk plattform för kommunalt samarbete kring utbildningsfrågor samt forskning och utveckling (FoU) i Hälsingland
- främja öppet lärande och distansutbildning genom att tillhandahålla lämpliga tjänster såsom marknadsföring, information och uppvaktningar på regional, central och internationell nivå
- ansvara för samarbetsprojekt inom lärande och utveckling
- delta som part i nationella och internationella sammanslutningar och projekt som främjar föreningens syften och medlemmarnas intressen

Styrelsen har under verksamhetsåret haft 8 protokollförda sammanträden.

Föreningens huvudsakliga verksamhet har under året bestått av att driva projekt. Sammanlagt har tre gemensamma projekt bedrivits. Det är Hälsinge Yrkeshögskola, Teknikcollege och Vård- och omsorgscollege. Teknikcollege avslutades 2012-05-31 och Hälsinge Yrkeshögskola avslutades 2012-12-31. Vård- och omsorgscollege pågår. Projekten har finansierats av Region Gävleborg och medverkande kommuner.

Projektens verksamheter är dokumenterade och finns tillgängliga på projektens elektroniska plattform FirstClass, på hemsidorna för respektive College-projekt och i arkivet på CUL (Centrum för utveckling och lärande) i Hudiksvalls kommun. Projekten omfattar i varierande grad kommunerna Bollnäs, Hudiksvall, Ljusdal, Nordanstig, Ovanåker och Söderhamn. I Projektet Vård- och omsorgscollege medverkar förutom hälsingekommunerna även Gävle, Hofors, Ockelbo, Sandviken och Älvkarleby kommuner.

A.A.  Bålb   

af

Förslag till vinstdisposition

Till föreningsstämmans förfogande står följande vinstmedel:



Balanserade vinstmedel	568 626
Årets resultat	2 677
	<hr/>
	571 303

Styrelsen föreslår att vinstmedlen disponeras så

att i ny räkning överförs	571 303
	<hr/>
	571 303



Resultat och ställning

Resultatet av föreningens verksamhet samt den ekonomiska ställningen vid räkenskapsårets utgång framgår av efterföljande resultaträkningar och balansräkningar med noter.

A.4  B.äb 

94

Resultaträkning	Not	2012	2011
Rörelsens intäkter m m			
Bidragsintäkter		3 822 862	5 780 372
Sålda tjänster		969 726	47 472
Medlemsavgifter		90 000	90 000
		<u>4 882 588</u>	<u>5 917 844</u>
Rörelsens kostnader			
Övriga externa kostnader		-3 241 512	-4 047 792
Personalkostnader	2	-1 585 583	-1 911 475
		<u>-4 827 095</u>	<u>-5 959 267</u>
Summa rörelsens kostnader			
		-4 827 095	-5 959 267
Rörelseresultat		55 493	-41 423
Resultat från finansiella poster			
Övriga ränteintäkter och liknande resultatposter		179	163
Räntekostnader och liknande resultatposter		-52 995	-104 944
		<u>-52 816</u>	<u>-104 781</u>
Summa resultat från finansiella poster			
		-52 816	-104 781
Resultat efter finansiella poster		2 677	-146 204
		<u>2 677</u>	<u>-146 204</u>
Årets resultat		<u>2 677</u>	<u>-146 204</u>

Act  Båle  05 11

af

Balansräkning	Not	2012-12-31	2011-12-31
Tillgångar			
Omsättningstillgångar			
<u>Kortfristiga fordringar</u>			
Kundfordringar		382 500	-
Aktuella skattefordringar		64 399	52 448
Förutbetalda kostnader och upplupna intäkter	3	1 018 793	1 164 333
		<hr/>	<hr/>
		1 465 692	1 216 781
		<hr/>	<hr/>
<u>Kassa och bank</u>	4	10 997	977 022
		<hr/>	<hr/>
Summa omsättningstillgångar		1 476 689	2 193 803
		<hr/>	<hr/>
Summa tillgångar		1 476 689	2 193 803
		<hr/>	<hr/>

ÅA ~~ÅA~~ Båb ÅA ÅA

af

Balansräkning	Not	2012-12-31	2011-12-31
Eget kapital och skulder			
Eget kapital	5		
<u>Bundet eget kapital</u>			
Inbetalda insatser		9 000	9 000
Reservfond		7 800	7 800
		<u>16 800</u>	<u>16 800</u>
<u>Fritt eget kapital</u>			
Balanserad vinst eller förlust		568 626	714 830
Årets resultat		2 677	-146 204
		<u>571 303</u>	<u>568 626</u>
Summa eget kapital		<u>588 103</u>	<u>585 426</u>
Kortfristiga skulder			
Leverantörsskulder		420 831	417 215
Övriga kortfristiga skulder		255 833	1 082 875
Upplupna kostnader och förutbetalda intäkter	6	211 922	108 287
		<u>888 586</u>	<u>1 608 377</u>
Summa eget kapital och skulder		<u>1 476 689</u>	<u>2 193 803</u>
Ställda säkerheter		Inga	Inga
Ansvarsförbindelser		Inga	Inga

A. K.  Båb  AS

Noter

Not 1 Redovisnings- och värderingsprinciper

Föreningens årsredovisning har upprättats enligt Årsredovisningslagen och Bokföringsnämndens allmänna råd.

Redovisningsprinciperna är oförändrade jämfört med föregående år.

Inkomstskatter

Redovisade inkomstskatter innefattar skatt som skall betalas eller erhållas avseende aktuellt år samt justeringar avseende tidigare års aktuella skatt. Skatteskulder/-fordringar värderas till vad som enligt företagets bedömning skall erläggas till eller erhållas från skattemyndigheten.

Materiella anläggningstillgångar

Materiella anläggningstillgångar skrivs av med skattemässigt maximalt tillåtna belopp.

Statliga stöd

Statliga stöd redovisas till verkligt värde när det finns rimlig säkerhet att stödet kommer att erhållas och att företaget kommer att uppfylla alla därmed sammanhängande villkor. Statligt stöd som hänför sig till förväntade kostnader redovisas som förutbetalda intäkter. Stödet intäktsförs i den period då de kostnader uppkommer som det statliga stödet är avsett att kompensera. Statliga stöd för anskaffning av materiella anläggningstillgångar reducerar tillgångens redovisade värde.

Fordringar

Fordringar upptas till det belopp som efter individuell prövning beräknas bli betalt.

Not 2 Personal

	<u>2012</u>	<u>2011</u>
Medelantalet anställda		
Kvinnor	3	3
Män	1	1
	—	—
Totalt	<u>4</u>	<u>4</u>

A. A.  B. A.  C. A.  D. A.  E. A. 

af

	<u>2012</u>	<u>2011</u>
Löner, ersättningar, sociala avgifter och pensionskostnader		
Löner och ersättningar till styrelsen	25 009	9 040
Löner och ersättningar till övriga anställda	1 090 968	1 253 091
	<hr/>	<hr/>
	1 115 977	1 262 131
Sociala avgifter enligt lag och avtal	374 062	440 200
Pensionskostnader för övriga anställda	69 170	128 801
	<hr/>	<hr/>
Totalt	<u>1 559 209</u>	<u>1 831 132</u>

Not 3 Förutbetalda kostnader och upplupna intäkter

	<u>2012-12-31</u>	<u>2011-12-31</u>
Upplupna bidragsintäkter	629 874	1 140 596
Övriga poster	388 919	23 736
	<hr/>	<hr/>
	<u>1 018 793</u>	<u>1 164 332</u>

Not 4 Checkräkningskredit

	<u>2012-12-31</u>	<u>2011-12-31</u>
Beviljat belopp på checkräkningskredit uppgår till	8 000 000	8 000 000

Not 5 Förändring av eget kapital

	<u>Insatser</u>	<u>Reserv- fond</u>	<u>Fritt eget kapital</u>	<u>Summa eget kapital</u>
Eget kapital 2010-12-31	9 000	7 800	714 830	731 630
Årets resultat	<hr/>	<hr/>	-146 204	-146 204
Eget kapital 2011-12-31	9 000	7 800	568 626	585 426
Årets resultat	<hr/>	<hr/>	2 677	2 677
Eget kapital 2012-12-31	9 000	7 800	571 303	588 103

A.A.  B. Åb  OS MS



Not 6 Upplupna kostnader och förutbetalda intäkter

	<u>2012-12-31</u>	<u>2011-12-31</u>
Upplupna projektkostnader	55 712	-
Övriga poster	156 210	108 287
Summa	211 922	108 287

Resultat- och balansräkningen kommer att föreläggas årsstämman 2013 - 05-13 för fastställelse.

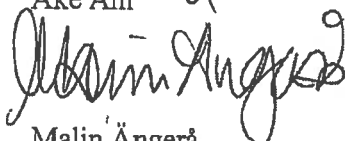
Hudiksvall 2013-03-18


Åke Bertils


Henrik Rubensson



Åke Ahl



Ove Söderberg


Malin Ängerå


Stefan Bäckström

Vår revisionsberättelse har lämnats 2013-04-19.


Annika Forsberg
Auktoriserad revisor


Anders Svedman
Lekmannarevisor

Revisionsberättelse

Till föreningsstämman i Hälsingutbildning Ekonomisk förening, org.nr. 769602-5290

Rapport om årsredovisningen

Vi har utfört en revision av årsredovisningen för Hälsingutbildning Ekonomisk förening för år 2012.

Styrelsens ansvar för årsredovisningen

Det är styrelsen som har ansvaret för att upprätta en årsredovisning som ger en rättvisande bild enligt årsredovisningslagen och för den interna kontroll som styrelsen bedömer är nödvändig för att upprätta en årsredovisning som inte innehåller väsentliga felaktigheter, vare sig dessa beror på oegentligheter eller på fel.

Revisorns ansvar

Vårt ansvar är att uttala oss om årsredovisningen på grundval av vår revision. Granskningen har utförts enligt god revisionssed. För den auktoriserade revisorn innebär detta att denna utfört revisionen enligt International Standards on Auditing och god revisionssed i Sverige. Dessa standarder kräver att den auktoriserade revisorn följer yrkesetiska krav samt planerar och utför revisionen för att uppnå rimlig säkerhet att årsredovisningen inte innehåller väsentliga felaktigheter.

En revision innefattar att genom olika åtgärder inhämta revisionsbevis om belopp och annan information i årsredovisningen. Revisorn väljer vilka åtgärder som ska utföras, bland annat genom att bedöma riskerna för väsentliga felaktigheter i årsredovisningen, vare sig dessa beror på oegentligheter eller på fel. Vid denna riskbedömning beaktar revisorn de delar av den interna kontrollen som är relevanta för hur föreningen upprättar årsredovisningen för att ge en rättvisande bild i syfte att utforma granskningsåtgärder som är ändamålsenliga med hänsyn till omständigheterna, men inte i syfte att göra ett uttalande om effektiviteten i föreningens interna kontroll. En revision innefattar också en utvärdering av ändamålsenligheten i de redovisningsprinciper som har använts och av rimligheten i styrelsens uppskattningar i redovisningen, liksom en utvärdering av den övergripande presentationen i årsredovisningen.

Vi anser att de revisionsbevis vi har inhämtat är tillräckliga och ändamålsenliga som grund för våra uttalanden.

Uttalanden

Enligt vår uppfattning har årsredovisningen upprättats i enlighet med årsredovisningslagen och ger en i alla väsentliga avseenden rättvisande bild av föreningens finansiella ställning per den 31 december 2012 och av dess finansiella resultat för året enligt årsredovisningslagen. Förvaltningsberättelsen är förenlig med årsredovisningens övriga delar.

Vi tillstyrker därför att föreningsstämman fastställer resultaträkningen och balansräkningen för föreningen.

Rapport om andra krav enligt lagar och andra författningar

Utöver vår revision av årsredovisningen har vi även utfört en revision av förslaget till dispositioner beträffande föreningens vinst eller förlust samt styrelsens och verkställande direktörens förvaltning för Hälsingutbildning Ekonomisk förening för år 2012.

Styrelsens ansvar

Det är styrelsen som har ansvaret för förslaget till dispositioner beträffande föreningens vinst eller förlust, och det är styrelsen som har ansvaret för förvaltningen enligt lagen om ekonomiska föreningar.

Revisorns ansvar

Vårt ansvar är att med rimlig säkerhet uttala oss om förslaget till dispositioner beträffande föreningens vinst eller förlust och om förvaltningen på grundval av vår revision. Vi har utfört revisionen enligt god revisionssed i Sverige.

Som underlag för vårt uttalande om styrelsens förslag till dispositioner beträffande föreningens vinst eller förlust har vi granskat om förslaget är förenligt med lagen om ekonomiska föreningar.

Som underlag för vårt uttalande om ansvarsfrihet har vi utöver vår revision av årsredovisningen granskat väsentliga beslut, åtgärder och förhållanden i föreningen för att kunna bedöma om någon styrelseledamot är ersättningsskyldig mot föreningen. Vi har även granskat om någon styrelseledamot på annat sätt har handlat i strid med årsredovisningslagen eller föreningens stadgar.


Vi anser att de revisionsbevis vi har inhämtat är tillräckliga och ändamålsenliga som grund för våra uttalanden.

Uttalanden

Vi tillstyrker att föreningsstämman disponerar vinsten enligt förslaget i förvaltningsberättelsen och beviljar styrelsens ledamöter ansvarsfrihet för räkenskapsåret.

Hudiksvall 2013-04-19


Anders Svedman


Annika Forsberg
Auktoriserad revisor

Budget för år 2013, Hälsinge Utbildning ek.för.
Utfall 2013-03-31**Traditionell resultatrapport**

Intäkter	<u>Utfall</u>	<u>Budget</u>
Medlemsavgifter	0	90 000
Försäljning FC	0	20 000
Från komm.till OH	588 098	920 000
Från projekt	469 475	2 539 264
	1 057 573	3 569 264
Kostnader		
Styrelse inkl. revision	-1 656	-90 000
FC inkl. server	-116 417	-161 200
Hyra,kontors-,tele,resor mm	-28 370	-768 900
Personalkostnader	-187 291	
Från projekt VårdoOmsorg+YrkesHögsk.Utv.	-469 475	-2 377 264
Summa rörelsekostnader	-803 209	-3 397 364
Resultat före avskrivningar o. finansiella poster	254 364	171 900
S:a finansiella poster	-3 469	-20 000
Resultat efter avskrivningar o. finansiella poster	250 895	151 900

Sammandrag projektrapporter**inkl. HUTB verksamhet**

OBS! Visar likviditeten och upparbetat i projekten

	<u>Utfall</u>	<u>Budget</u>	<u>Återstår</u>
Inflöden=intäkter o .inbetaln.			
<i>Faktiska inflöden</i>			
Totala intäkter	588 098	3 883 164	3 295 066
Totala faktiska inflöden	588 098	3 883 164	3 295 066
<i>Direktfinansierade inflöden</i>			
Totala direktfinansierade inflöden	342 694	2 006 300	1 663 606
Totala inflöden	930 792	5 889 464	4 958 672

Här är alla pengar och rapporterade värden som betalas in till föreningen

	<u>Utfall</u>	<u>Budget</u>	<u>Återstår</u>
Utflöden = kostnader o. invest.			
Totala kostnader	-469 475	-3 569 264	-3 099 789
Totala faktiska utflöden	-469 475	-3 569 264	-3 099 789
<i>Direktfinansierade utflöden</i>			
Totala direktfinansierade utflöden	-342 694	-2 006 300	-1 663 606
Totala utflöden	-812 169	-5 575 564	-4 763 395

Här är alla kostnader i projekten inkl. de som ska upparbetas i projekten.

Fördelning på pågående projekt

Vård och Omsorgscollege Gävleborg	<u>Utfall</u>	<u>Budget</u>	<u>Återstår</u>
<i>Faktiska inflöden</i>			
Region Gävleborg		810 000	810 000
Totala faktiska inflöden	0	810 000	810 000
<i>Direktfinansierade inflöden</i>			
Egen arbetsinsats (tio kommuner+lan.t)	0	700 000	700 000
Totala direktfinansierade inflöden	0	700 000	700 000
Totala inflöden	0	1 510 000	1 510 000
Utflöden / kostnader	<u>Utfall</u>	<u>Budget</u>	<u>Återstår</u>
Totala kostnader	-228 238	-750 000	-521 762
Totala faktiska utflöden	-228 238	-750 000	-521 762
<i>Direktfinansierade utflöden</i>			
Egen arbetsinsats (tio kommuner+lan.t)	0	-700 000	-700 000
Totala direktfinansierade utflöden	0	-700 000	-700 000
Totala utflöden	-228 238	-1 450 000	-1 221 762
			ej rapporterat ännu
			Start 20120815
			Avslut 20130630
Yrkeshögskola utveckling/Länsstyrels	<u>Utfall</u>	<u>Budget</u>	<u>Återstår</u>
<i>Faktiska inflöden</i>			
Länsstyrelsen Gävleborg		1 012 000	1 012 000
Totala faktiska inflöden	0	1 012 000	1 012 000
<i>Direktfinansierade inflöden</i>			
Egen arbetsinsats (H-land)	342 694	1 012 000	669 306
Totala direktfinansierade inflöden	342 694	1 012 000	669 306
Totala inflöden	342 694	2 024 000	1 681 306
Utflöden / kostnader	<u>Utfall</u>	<u>Budget</u>	<u>Återstår</u>
Totala kostnader	-241 237	-910 000	-668 763
Totala faktiska utflöden	-241 237	-910 000	-668 763
<i>Direktfinansierade utflöden</i>			
Egen arbetsinsats (H-land)	-342 694	-1 012 000	-669 306
Totala direktfinansierade utflöden	-342 694	-1 012 000	-669 306
Totala utflöden	-583 931	-1 922 000	-1 338 069
			Start 20130701
			Avslut 20131231
Yrkeshögskola Utveckling/RegionGbg	<u>Utfall</u>	<u>Budget</u>	<u>Återstår</u>
<i>Faktiska inflöden</i>			
Kommunerna		368 431	368 431
Länsstyrelsen Gävleborg		662 733	662 733
Totala faktiska inflöden	0	1 031 164	662 733
<i>Direktfinansierade inflöden</i>			
Egen arbetsinsats (H-land)	0	294 300	294 300
Totala direktfinansierade inflöden	0	294 300	294 300
Totala inflöden	0	1 325 464	957 033
Utflöden / kostnader	<u>Utfall</u>	<u>Budget</u>	<u>Återstår</u>
Totala kostnader		-1 031 164	-1 031 164
Totala faktiska utflöden	0	-1 031 164	-1 031 164
<i>Direktfinansierade utflöden</i>			
Egen arbetsinsats (H-land)	0	-294 300	-294 300
Totala direktfinansierade utflöden	0	-294 300	-294 300
Totala utflöden	0	-1 325 464	-1 325 464
HUTB verksamhet	<u>Utfall</u>	<u>Budget</u>	<u>Återstår</u>
Totala intäkter	588 098	1 030 000	441 902
Totala kostnader	-337 204	-878 100	-540 896
Resultat	250 894	151 900	-98 994